

# 2020年度 Cyber HPC Symposium Webex 参加手順

- ① 事前に送付した「参加用URL」にアクセスしてください
- ② 以下の画面が出ましたら、姓・名・メールアドレスをご記入ください。  
パスワードは自動で入力されています。  
入力が完了しましたら **今すぐ参加** あるいは **ブラウザで参加する** をクリックして下さい。



## イベント情報: Cyber HPC Symposium 2020 Online

このイベントに参加するには登録が必要です。まだ登録が済んでいない場合は今すぐ行ってください。

日本語 : 東京時間

### イベントの状態: ● 開始済み (登録)

**日時:** 2020年9月17日 9:30  
日本時間 (東京, GMT+09:00)  
[タイムゾーンを変更](#)

**継続時間:** 2 時間

**詳細:** 今回のシンポジウムでは、ストレージ、データ基盤の研究開発に携わる産学の専門家をお迎えし、本センターの大規模計算機システムの利活用事例、および最新の研究開発動向を踏まえつつ、高性能計算・高性能データ分析を支えるデータ基盤の今後の課題と将来を考えていきます。

このイベントに参加することで Cisco Webex の [サービス利用規約](#) および [プライバシーポリシー](#) に同意したものと見なします。

### 今すぐイベントに参加

このイベントに参加するには、次の情報を入力してください。

姓:   
名:   
メールアドレス:   
イベントパスワード:

**今すぐ参加**

**ブラウザで参加する NEW!**

あなたが主催者ですか? [イベントを開始](#) してください。

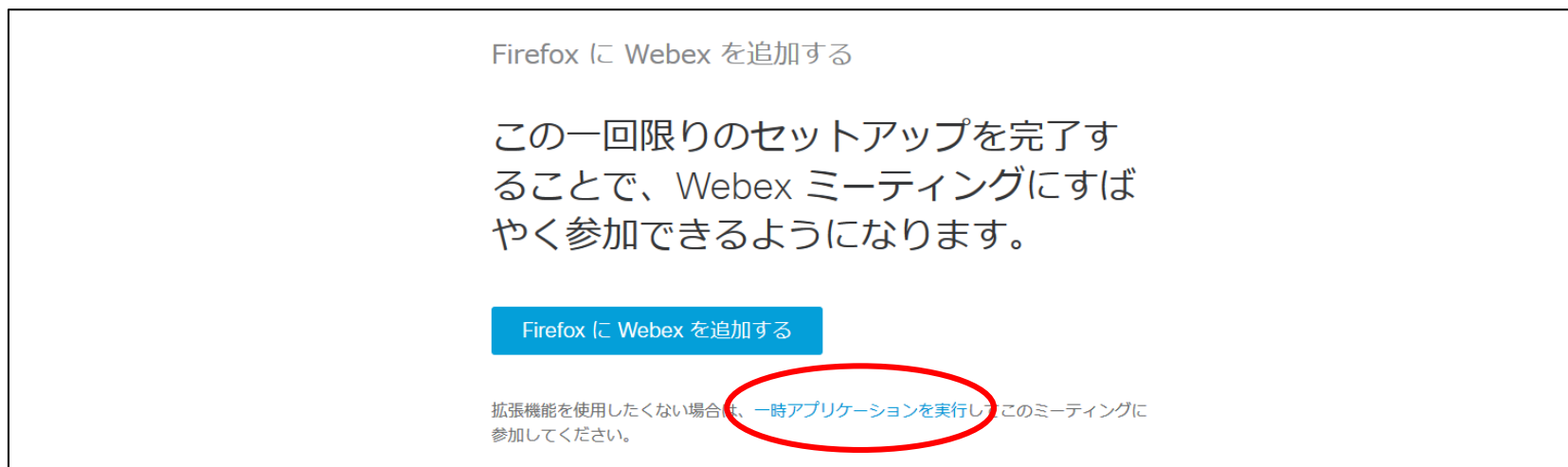
登録

イベントに参加する前に [ここをクリック](#) して、イベント中に UCF (Universal Communications Format) リッチメディアファイルを表示するためのプレーヤーがインストールされているかどうか確認してください。

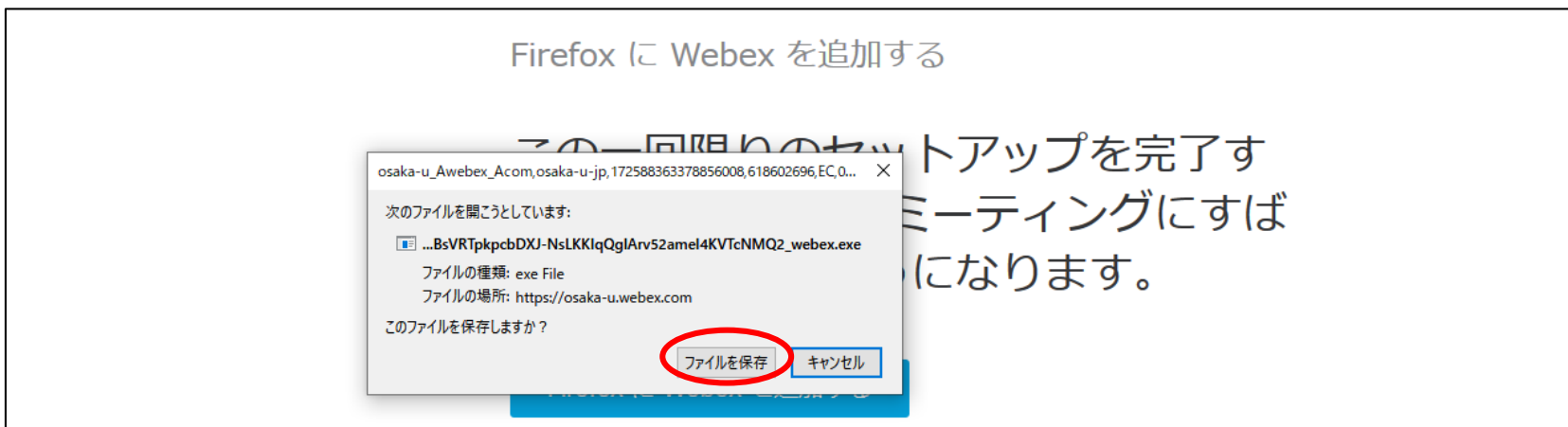
# 2020年度 Cyber HPC Symposium Webex 参加手順

※以下は **今すぐ参加** をクリックした場合の手順となります。ブラウザはFirefoxを使用しています。  
ブラウザから参加するをクリックした場合は、⑥をご参照ください

- ③ 青い文字の **一時アプリケーションを実行** をクリックして下さい。



- ④ **ファイルを保存** をクリックしてください。



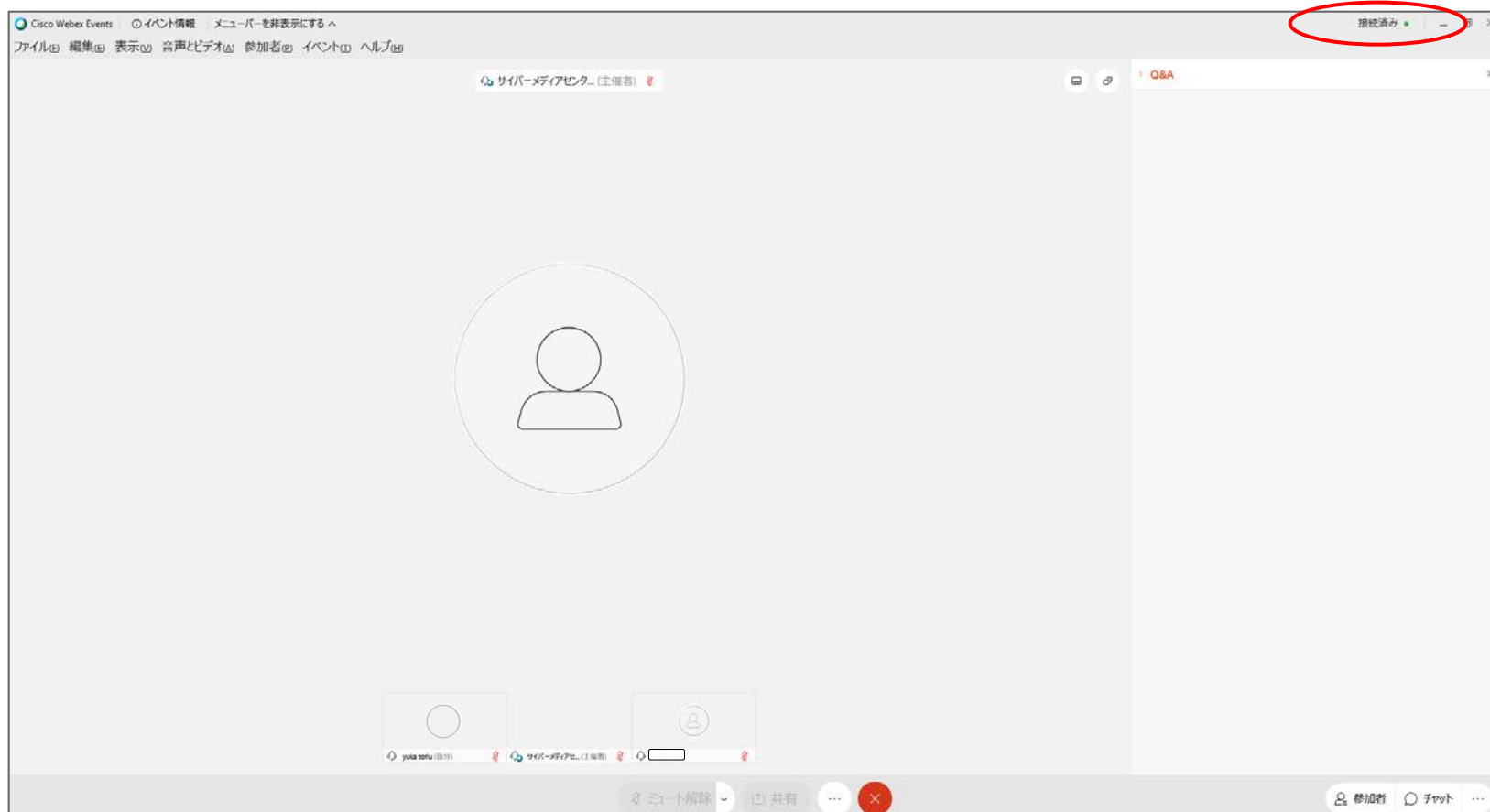
⑤ **追加(A)** をクリックして下さい。



⑥ **イベントへの参加** をクリックして Cyber HPC Symposium 2020 Online にご参加下さい。



- ⑦ この画面が出たら参加完了です。  
※右上に **接続済み** と表示されます。



# イベント中の画面/操作説明



資料や講演者の映像が表示されます

表示方法を切り替えます

「参加者リスト」  
ご自身と講演者(パネリスト)以外の  
情報は見えません

「チャット機能」  
座長や主催者への質問が可能です

マイクやカメラは常にOFF状態です

イベントから退席します

# チャット機能での質問方法

The screenshot shows the Cisco Webex Events chat window. At the top, it says "Cisco Webex Events" and "イベント情報 | メニューバーを非表示にする". The chat header shows "大阪大学サイバーメ... (主催者)". A chat message from "阪大太郎" is visible: "〇〇様の講演内容に関して、質問があります。". Below the chat area is a text input field with "質問内容を入力します|" and a "送信先: 主催者" dropdown. At the bottom, there are buttons for "ミュート解除", "共有", and "チャット".

3.送信したメッセージが表示されます。  
ご自身と主催者以外のメッセージは  
表示されません。

2.質問内容を入力してください。  
改行は出来ません。Enterボタンを押す  
と、メッセージが送付されます。  
送信先は「主催者」のみです。

1.チャットボタンを  
クリックしてください

- 質問者の氏名および所属が、「主催者」にわかるよう、メッセージ中に記載してください。
- 講演内容に関する質問は、講演時間中をお願いします。座長が読み上げ、講演者に質問いたしますが、時間の都合状、回答できない場合もございますので、予めご了承ください。
- 講演内容以外の主催者への質問・連絡もチャット機能をご利用ください。

# その他

## 注意事項

- マイクやカメラは使えません。
- 講演者/パネリスト以外の参加者名、参加者数は見えません。
- 主催者に対してのみ、チャット機能で連絡をとりあえます。
- 講演内容に関する質問は、チャット機能で主催者にお知らせください。

## 接続不良時、こまった時の連絡先

Cyber HPC Symposium 2020 Online テクニカルチーム

✉: [cyberhpc-tech@cmc.osaka-u.ac.jp](mailto:cyberhpc-tech@cmc.osaka-u.ac.jp)