

Cyber HPC Symposium 2021 Webex 参加手順

- ① 事前に送付した「参加用URL」にアクセスしてください
- ② 以下の画面が出ましたら、姓・名・メールアドレスをご記入ください。
パスワードは自動で入力されています。
入力が完了しましたら **今すぐ参加** あるいは [ブラウザで参加する](#) をクリックして下さい。



イベント情報: Cyber HPC Symposium

このイベントに参加するには登録が必要です。まだ登録が済んでいない場合は今すぐ行ってください。

日本語 : 東京時間

イベントの状態: ● 開始済み (登録)

日時: 2020年9月17日 9:30
日本時間 (東京、GMT+09:00)
[タイムゾーンを変更](#)

継続時間:

詳細:

このイベントに参加することで Cisco Webex の [サービス利用規約](#) および [プライバシーポリシー](#) に同意したものと見なします。

今すぐイベントに参加

このイベントに参加するには、次の情報を入力してください。

姓:
名:
メールアドレス:
イベントパスワード:

今すぐ参加

[ブラウザで参加する](#) **NEW!**

あなたが主催者ですか? [イベントを開始](#) してください。

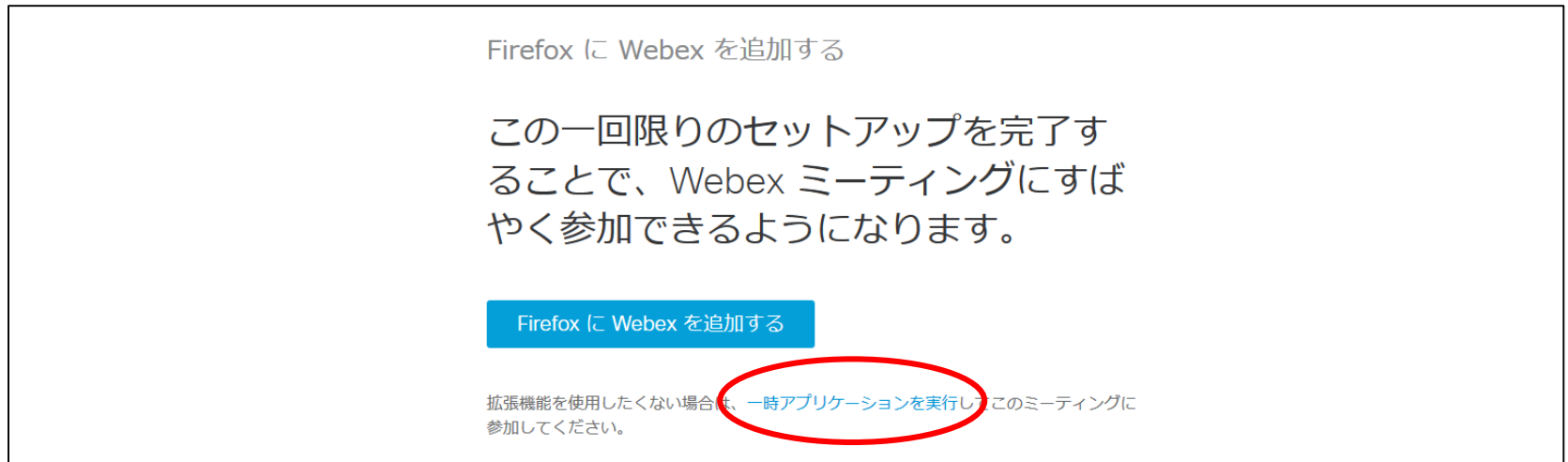
登録

イベントに参加する前に [ここをクリック](#) して、イベント中に UCF (Universal Communications Format) リッチメディアファイルを表示するためのプレーヤーがインストールされているかどうか確認してください。

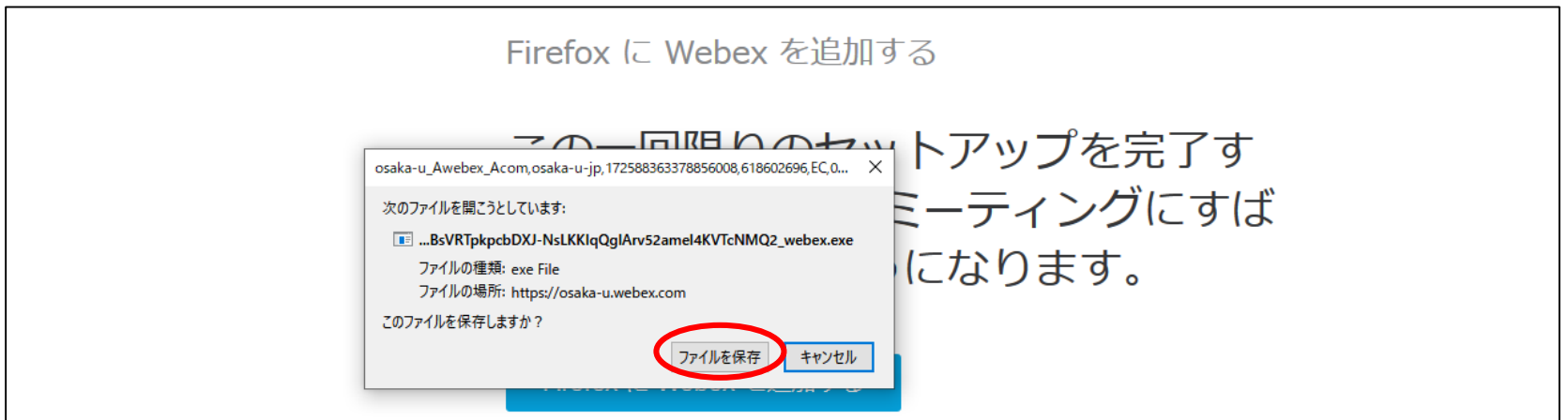
Cyber HPC Symposium 2021 Webex 参加手順

※以下は **今すぐ参加** をクリックした場合の手順となります。ブラウザはFirefoxを使用しています。
ブラウザから参加するをクリックした場合は、⑥をご参照ください

- ③ 青い文字の **一時アプリケーションを実行** をクリックして下さい。



- ④ **ファイルを保存** をクリックしてください。

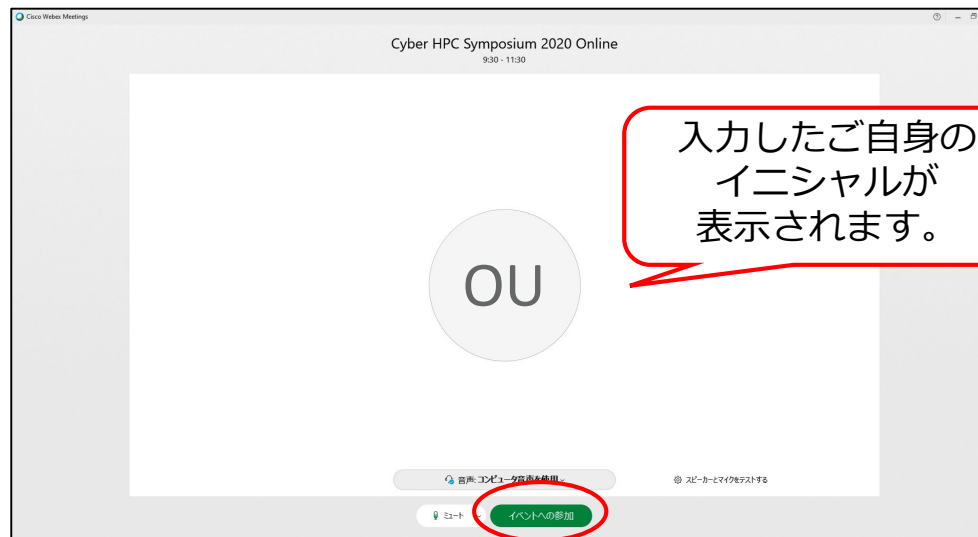


Cyber HPC Symposium 2021 Webex 参加手順

- ⑤ **追加(A)** をクリックして下さい。

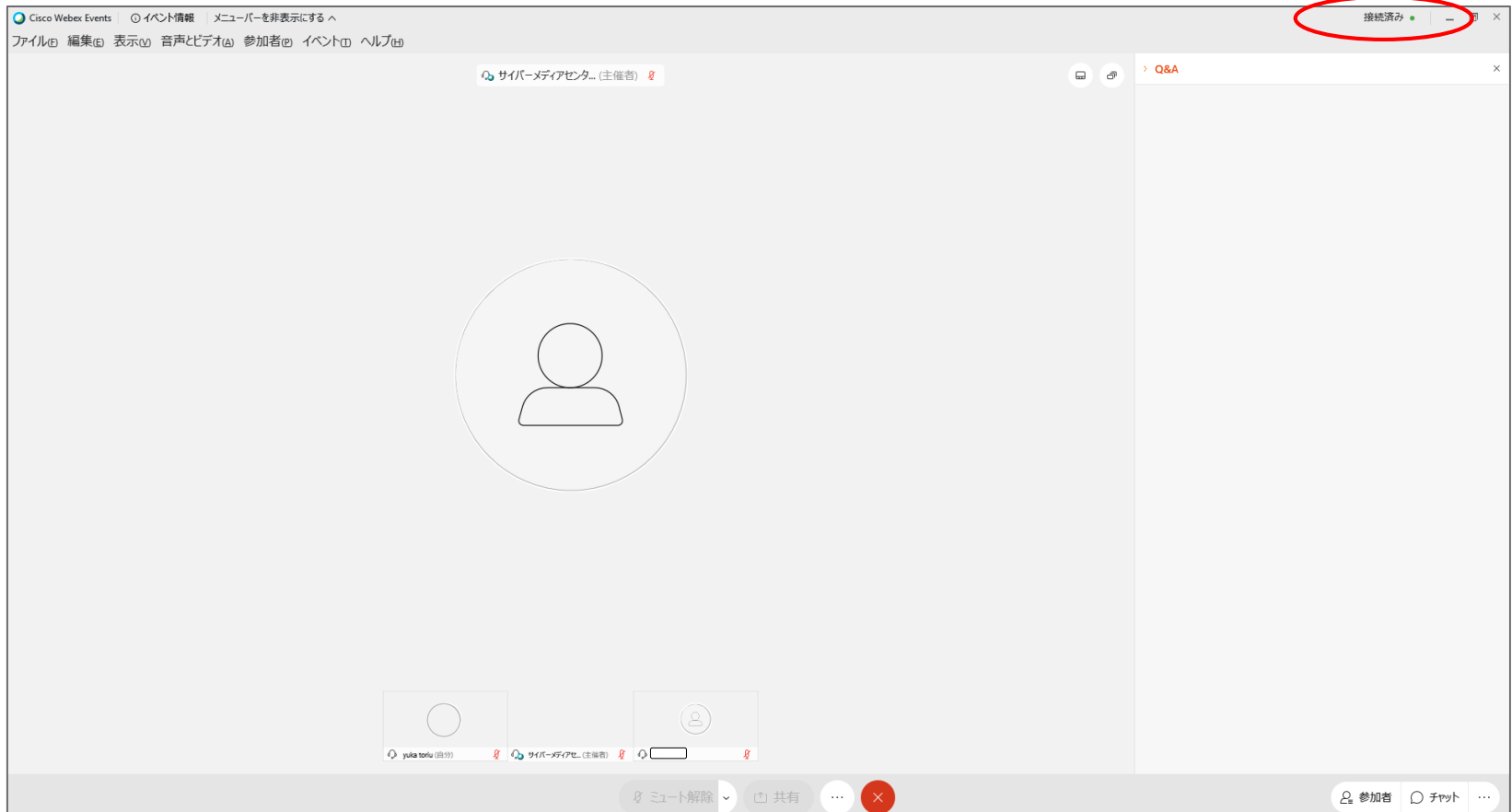


- ⑥ **イベントへの参加** をクリックして Cyber HPC Symposium 2020 Online にご参加下さい。



Cyber HPC Symposium 2021 Webex 参加手順

- ⑦ この画面が出たら参加完了です。
※右上に **接続済み ●** と表示されます。



イベント中の画面/操作説明



資料や講演者の映像が表示されます

表示方法を切り替えます

「参加者リスト」
ご自身と講演者(パネリスト)以外の
情報は見えません

「チャット機能」
座長や主催者への質問が可能です

マイクやカメラは常にOFF状態です

イベントから退席します

チャット機能での質問方法

The screenshot shows the Cisco Webex Events chat window. At the top, it says 'Cisco Webex Events | イベント情報 | メニューバーを非表示にする' and '接続済み'. Below that are menu items: 'ファイル(F) 編集(E) 表示(V) 音声とビデオ(A) 参加者(P) イベント(O) ヘルプ(H)'. The chat area shows a message from '阪大太郎' to the organizer: '〇〇様の講演内容に関して、質問があります。'. A callout box points to the chat button at the bottom right, stating: '1.チャットボタンをクリックしてください'. Another callout box points to the input field, stating: '2.質問内容を入力してください。改行は出来ません。Enterボタンを押すと、メッセージが送付されます。送信先は「主催者」のみです。'. A third callout box points to the message content, stating: '3.送信したメッセージが表示されます。ご自身と主催者以外のメッセージは表示されません。'. The bottom toolbar includes 'ミュート解除', '共有', a red 'X' button, '参加者', and 'チャット'.

- 質問者の氏名および所属が、「主催者」にわかるよう、メッセージ中に記載してください。
- 講演内容に関する質問は、講演時間中をお願いします。座長が読み上げ、講演者に質問いたしますが、時間の都合状、回答できない場合もございますので、予めご了承ください。
- 講演内容以外の主催者への質問・連絡もチャット機能をご利用ください。

その他

注意事項

- マイクやカメラは使えません。
- 講演者/パネリスト以外の参加者名、参加者数は見えません。
- 主催者に対してのみ、チャット機能で連絡をとりあえます。
- 講演内容に関する質問は、チャット機能で主催者にお知らせください。

接続不良時、こまった時の連絡先

Cyber HPC Symposium 2021 Online テクニカルチーム

✉: cyberhpc-tech@cmc.osaka-u.ac.jp